

Fondo Mixto

Rating AFI ★★

Categoría CNMV: Renta Fija Mixta Euro



Premio 2015 a la Mejor Gestora Mediana de Fondos de Inversión

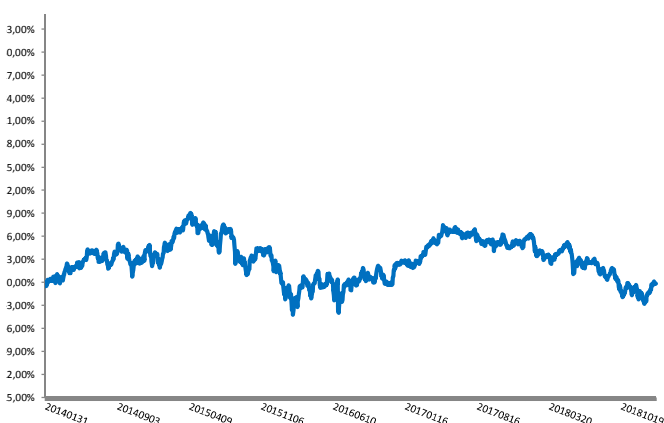
Allianz Popular Asset Management



Política de Inversión

La gestión toma como referencia la rentabilidad del índice un 30% al índice IBEX 35 y en el 70% al EURO MTS 3-5 años. El fondo tendrá exposición a renta fija (en torno al 70%) y renta variable (en torno al 30%) La renta fija será pública y/o privada (incluyendo depósitos e instrumentos del mercado monetario, cotizados o no, líquidos) con diferentes plazos de vencimiento, de manera que el horizonte temporal de la cartera se sitúe con una duración entre 1 y 4 años, emitida y cotizada en países OCDE, preferentemente del área euro, sin descartar inversiones en otros países OCDE, como EEUU, Reino Unido, Japón u otros, que no tengan consideración de emergentes. Los activos de renta fija -incluidas las entidades donde se constituyan depósitos- tendrán al menos calidad crediticia media (mínimo BBB-) o, si fuera inferior, el rating del Reino de España en cada momento. Como máximo el 15% de la exposición total podrá tener baja calidad (inferior a BBB-). La renta variable será de alta liquidez y capitalización bursátil de emisores/mercados OCDE, con los mismos criterios geográficos que los señalados para la renta fija. Este fondo puede no ser adecuado para inversores que prevean retirar su dinero en un plazo de menos de 3-4 años. ESTE FONDO PUEDE INVERTIR UN PORCENTAJE DEL 15% EN EMISIONES DE RENTA FIJA DE BAJA CALIDAD CREDITICIA, ESTO ES, CON ALTO RIESGO DE CRÉDITO. Se puede acceder a una descripción más completa en el DFI.

Evolución del Fondo (Últimos 5 años)



Datos del Fondo

Patrimonio (euros)	61.314.601
Valor Liquidativo (euros)	86,7191874

Rentabilidad

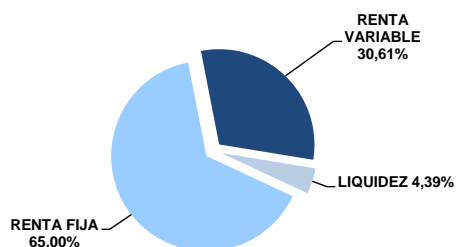
Año 2014	3,99%
Año 2015	-1,55%
Año 2016	0,52%
Año 2017	2,02%
Año 2018	-6,38%
Datos a 31/01/2019	2,07%

Acumulada últimos 12 meses	-5,72%
----------------------------	--------

Datos Estadísticos (Últimos 12 meses)

Volatilidad	4,88%
Máxima ganancia diaria	0,73%
Máxima pérdida diaria	-1,38%

Distribución por Tipo de Activos



Principales Posiciones en RV por Sector

BANCOS	30,93%
UTILITIES	18,28%
CONSUMO	11,19%
TELECOMUNICACIONES	9,26%
CONSTRUCCION	7,96%
TECNOLOGICAS	6,15%

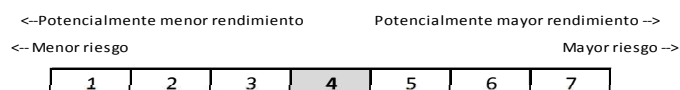
Datos Generales

Fecha de constitución	14/05/1998
ISIN	ES0133745036
CIF	V82036518
Entidad Gestora	Allianz Popular
Entidad Depositaria	BNP Paribas Securities Services Sucursal en España
Nº Registro CNMV	1489

Inversión mínima y comisiones

Inversión mínima (euros)	600
Comisión de Gestión (anual)	2,00%
Comisión de Depósito (anual)	0%
Comisión Suscripción	0%
Comisión Reembolso	0%

Escala de Riesgo



Este dato es indicativo del riesgo del fondo y está calculado en base a datos simulados que, no obstante, pueden no constituir una indicación fiable del futuro perfil de riesgo del fondo. Además, no hay garantías de que la categoría indicada vaya a permanecer inalterable y puede variar a lo largo del tiempo.

¿Por qué en esta categoría? Por la calidad crediticia exigida a la cartera de renta fija y, en menor medida, por la volatilidad de la renta variable en la que invierte.

Horizonte temporal recomendado	3-4 años
Periodicidad valoración de la inversión	Diaria

Fuente: Allianz Popular Asset Management, S.G.I.

AVISO LEGAL

Los fondos implican ciertos riesgos que dependen de los activos en los que invierta el patrimonio. Para realizar una correcta elección entre los distintos tipos de fondos, debe tenerse en cuenta la capacidad y el deseo de asumir riesgos por parte del inversor. Por este motivo, antes de suscribir participaciones de un fondo, el inversor debe consultar el Folleto Informativo o el Documento con los Datos Fundamentales para el Inversor, así como el último informe semestral, a disposición del público en nuestra red de oficinas, en www.bancopopular.es y en www.cnmv.es.

Los datos incluidos tienen carácter meramente informativo y se refieren al pasado. Los rendimientos pasados no son un indicador fidedigno de resultados futuros.